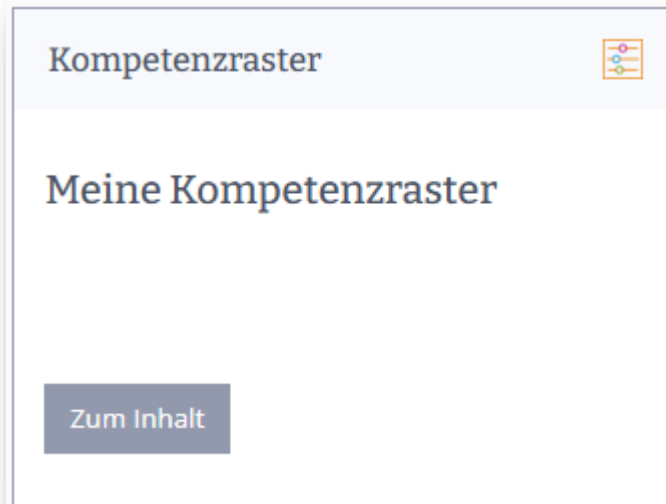


Neues zum Kompetenzraster!

Optimierung der Ansicht – Übersichtlichkeit verbessert

Ausgangslage



Das Modul «Meine Kompetenzraster» ist eines der meistgenutzten Instrumente auf Konvink.

Pro Jahr werden **mehrere 10'000 Selbst- und Fremdeinschätzungen** durch unterschiedliche Zielgruppen auf Konvink durchgeführt.

Grundgenug, um den Zugang und die Übersichtlichkeit genau unter die Lupe zu nehmen und abgestimmt auf die unterschiedlichen Zielgruppen zu optimieren.

Mit der Überarbeitung wird die **Übersichtlichkeit in «Meine Kompetenzraster»** für Lernende Personen und Berufsbildende verbessert sowie eine **intuitivere Bedienung** des Instruments sichergestellt.



Die Optimierungen im Überblick



Für lernende Personen:

- Die Aktionen pro Kompetenzraster können nun direkt auf der obersten Ebene in «Meine Kompetenzraster» aufgerufen werden. Dies schafft Übersichtlichkeit und spart umständliche Klicks.
- Pro Kompetenzraster kann der aktuelle Stand und die Übersicht über die Selbst- und Fremdeinschätzungen an einem zentralen Ort schnell aufgerufen und eingesehen werden.

Für Berufsbildner/innen

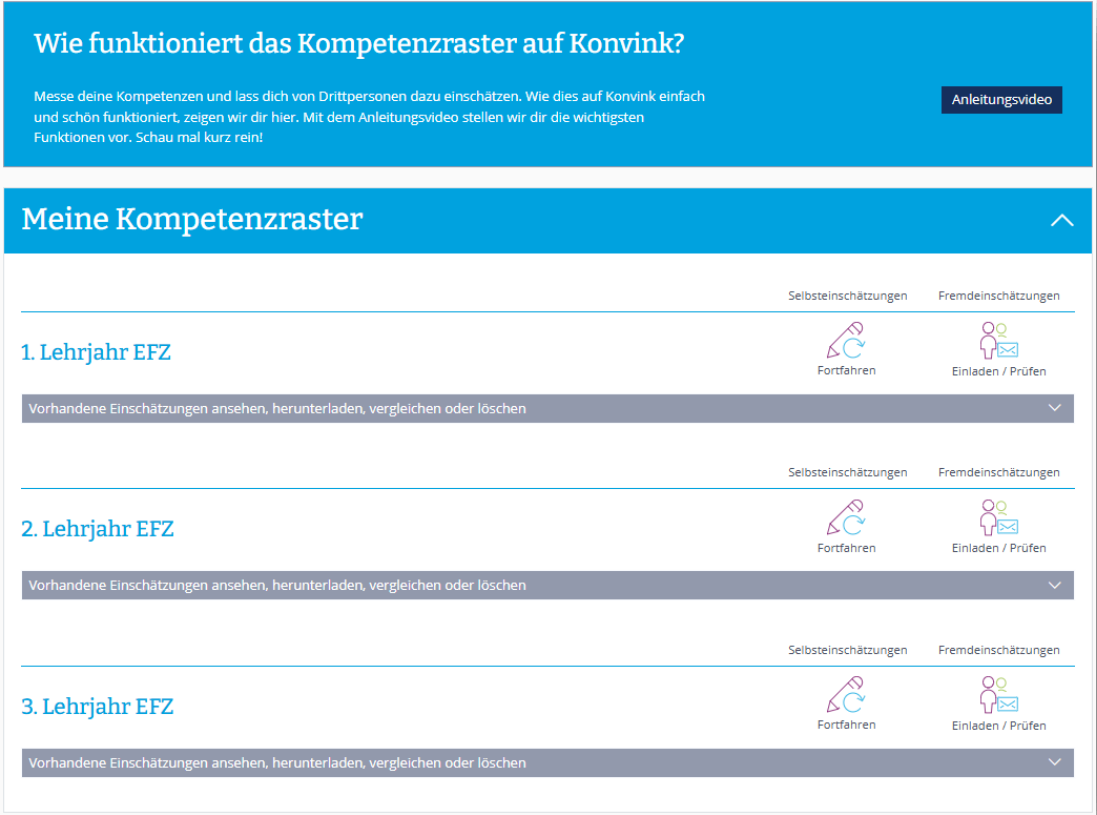
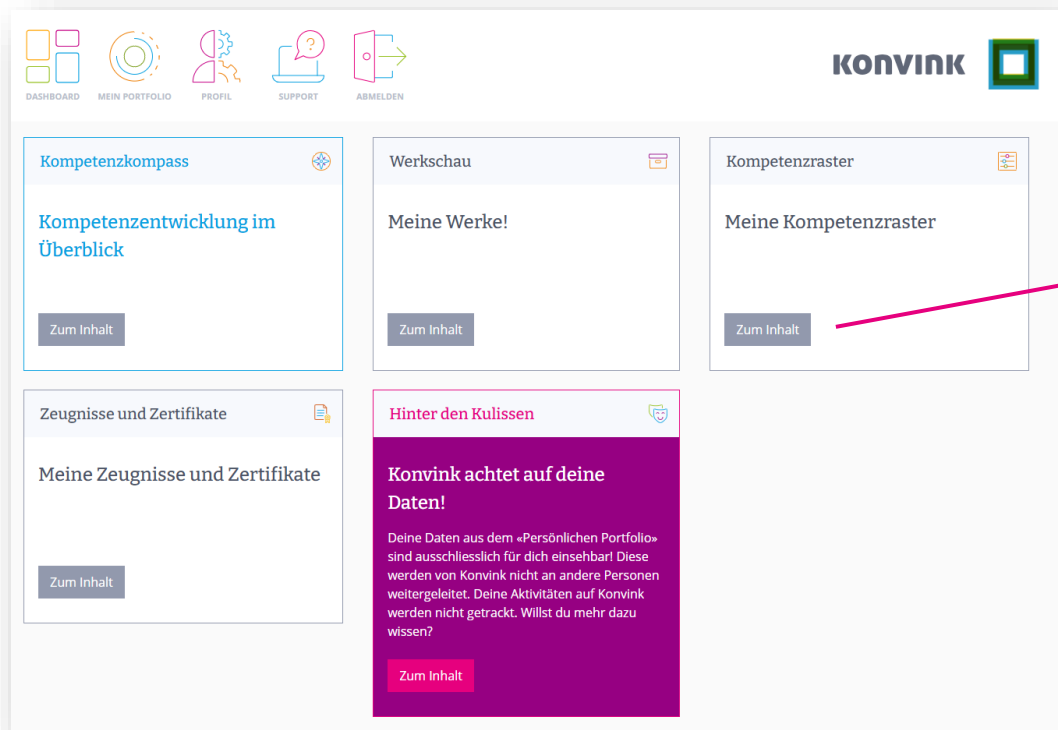
- Einladungen von lernenden Personen werden übersichtlich in einem eigenen Abschnitt angezeigt. Berufsbildner/innen sehen so pro Kompetenzraster jederzeit offene, angefangene und abgeschlossene Fremdeinschätzungen.
- Kompetenzraster von ihren Lernenden können nur noch in der Voransicht angeschaut werden. Es sind keine Selbsteinschätzungen mehr möglich. Verwechslungen im Sinne, dass Fremdeinschätzungen für Lernende als Selbsteinschätzungen eingepflegt werden, werden so verhindert.



Ansicht «Lernende Person»



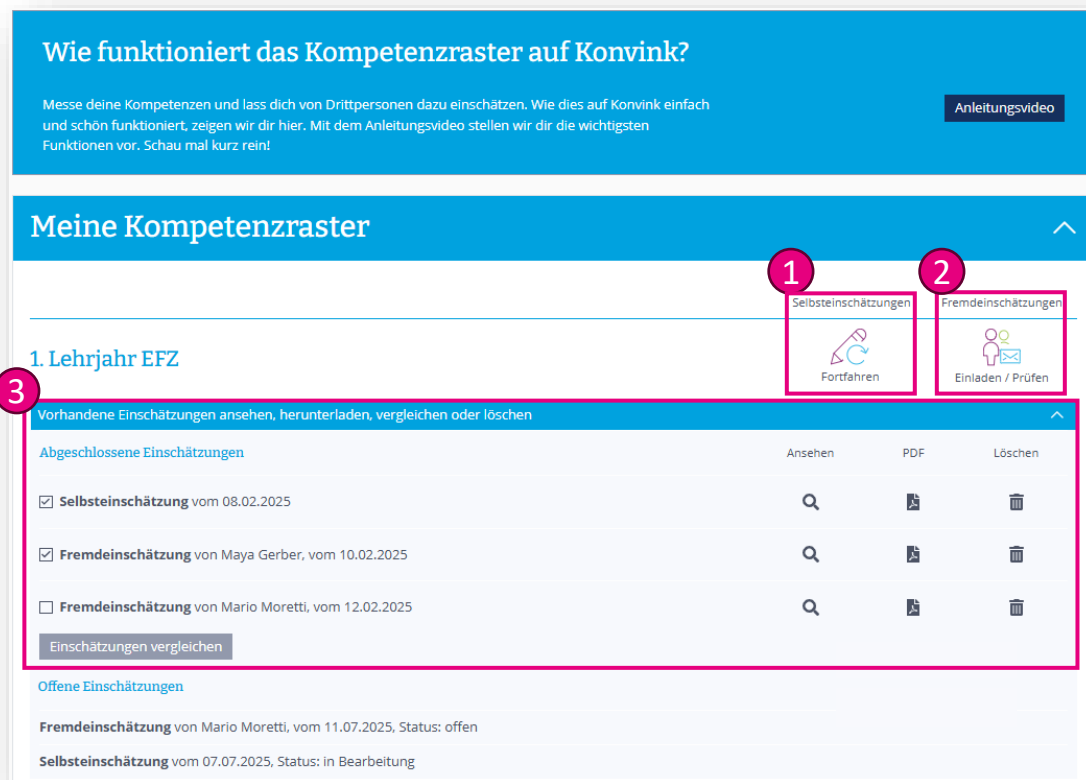
Ansicht «Lernende Person» - Übersicht



Als lernende Person sehe ich auf der obersten Ebene unter «Meine Kompetenzraster» neu direkt alle relevanten Aktionen, welche mir pro Kompetenzraster zur Verfügung stehen.



Ansicht «Lernende Person» - Funktionen



Pro Kompetenzraster kann ich folgende drei Aktionen direkt auf der obersten Ebene ausführen:

- 1. Selbsteinschätzung starten oder fortfahren.
(Eine neue Selbsteinschätzung kann nur dann gestartet werden, wenn es keine angefangene und keine abgeschlossene Selbsteinschätzung gibt.)
- 2. Eine Person zur Fremdeinschätzung einladen.
- 3. Vorhandene Einschätzungen ansehen, vergleichen oder löschen.



Ansicht «Lernende Person» - Einladungen zur Fremdeinschätzung vornehmen und verwalten

Wie funktioniert das Kompetenzraster auf Konvink?

Messe deine Kompetenzen und lass dich von Drittpersonen dazu einschätzen. Wie dies auf Konvink einfach und schön funktioniert, zeigen wir dir hier. Mit dem Anleitungsvideo stellen wir dir die wichtigsten Funktionen vor. Schau mal kurz rein!

Anleitungsvideo

Meine Kompetenzraster

SelbsteinschätzungenFremdeinschätzungen

1. Lehrjahr EFZ

Vorhandene Einschätzungen ansehen, herunterladen, vergleichen oder löschen

Abgeschlossene Einschätzungen

Selbsteinschätzung vom 08.02.2025

Fremdeinschätzung von Maya Gerber, vom 10.02.2025

Fremdeinschätzung von Mario Moretti, vom 12.02.2025

Einschätzungen vergleichen

Offene Einschätzungen

Fremdeinschätzung von Mario Moretti, vom 11.07.2025, Status: offen

Selbsteinschätzung vom 07.07.2025, Status: in Bearbeitung

«Offene» oder «Angefangene» Fremdeinschätzungen werden unter «Vorhandene Einschätzungen ansehen, vergleichen oder löschen» im Bereich «Offene Einschätzungen» angezeigt.

Einladung zur Fremdeinschätzung

Wähle deine Berufsbildnerin aus oder erfasse die Daten der Person, die du zur Fremdeinschätzung einladen möchtest.

Berufsbildner/in

Maya Gerber

Anrede

Frau

Vorname

Maya

Nachname

Gerber

E-Mail

maya.gerber@konvink.ch

E-Mail bestätigen

maya.gerber@konvink.ch

Einladen

Abbrechen

Offene Einladungen

Hier siehst du alle Personen, welche noch eine «offene Einladung» zur Fremdeinschätzung haben. Du kannst deine Einladung bei Bedarf zurückziehen.

Einladung an Mario Moretti, vom 11.07.2025, Status: offen

Einladung zurückziehen

Unter «Zur Fremdeinschätzung einladen» können Personen zu einer Fremdeinschätzung eingeladen werden.

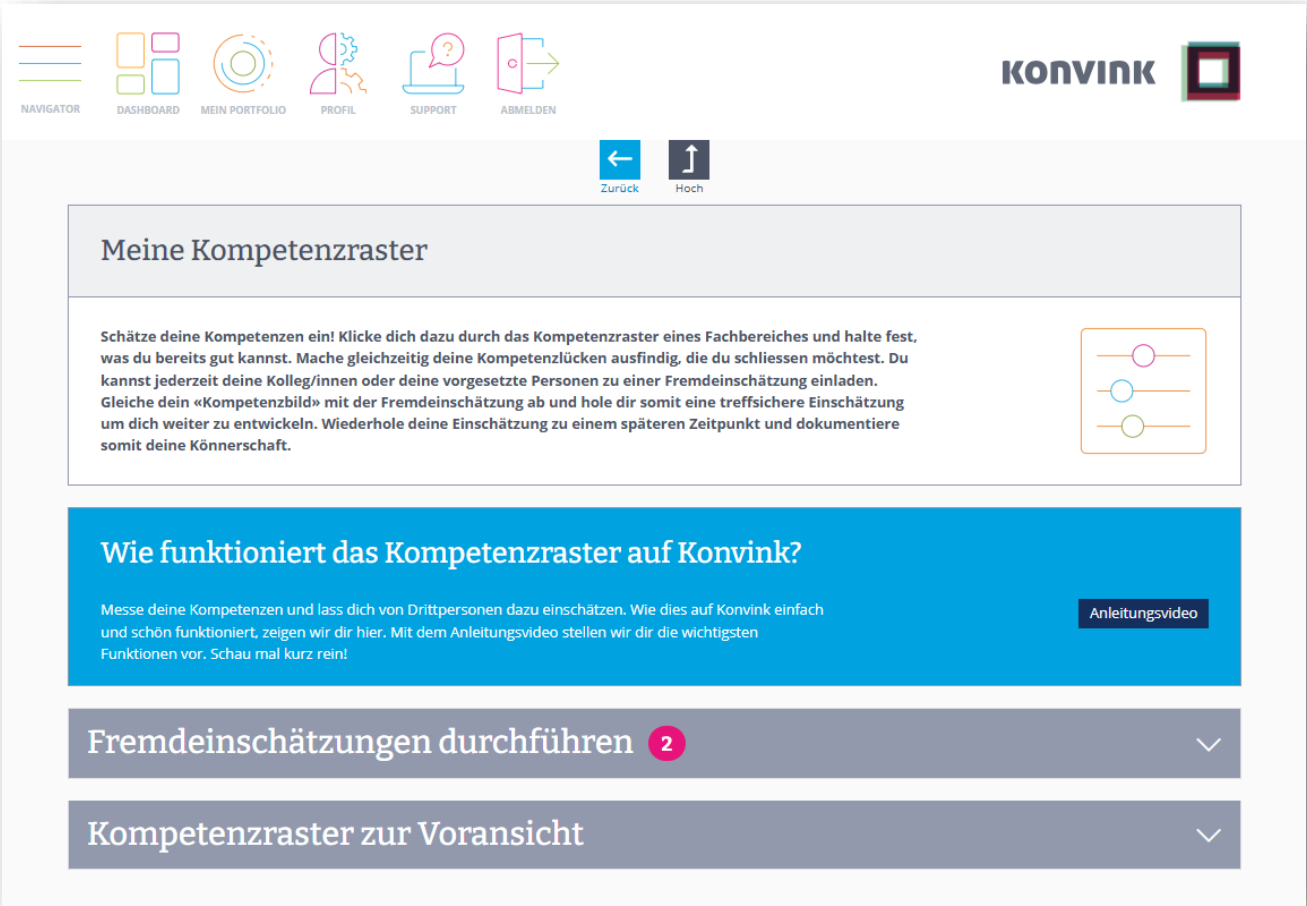
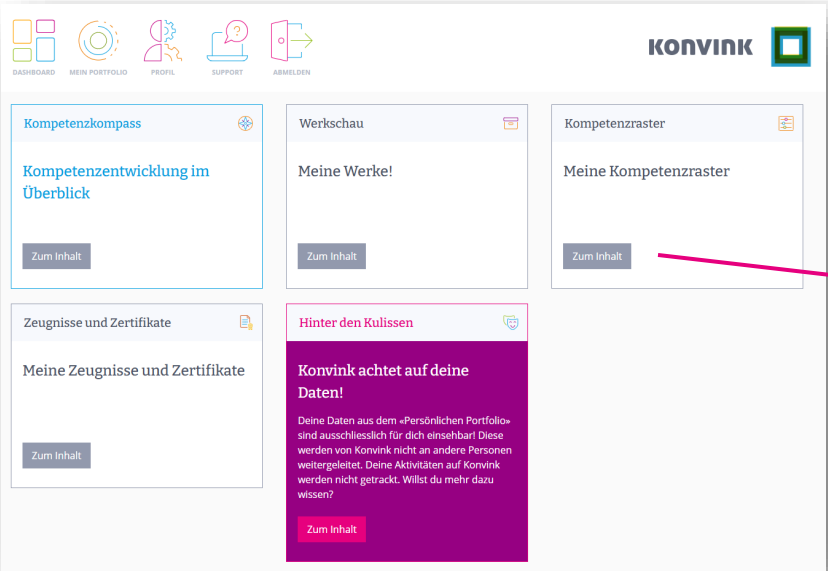
Neu können **Berufsbildner/innen**, welche mit der lernenden Person via Ausbildungscockpit verbunden sind, direkt **via Dropdown ausgewählt und eingeladen** werden

Offenen Einladungen werden auch in diesem Bereich angezeigt. Diese können **hier zurückgezogen werden**, sofern sie noch nicht abgeschlossen sind.

Ansicht «Berufsbildner/innen»



Ansicht «Berufsbildner/innen» - Übersicht



Berufsbildner/innen können neu die **Kompetenzraster der Lernenden nur noch in der Voransicht** öffnen und keine Selbsteinschätzung mehr vornehmen.

Offene Einladungen zur Fremdeinschätzung von ihren Lernenden wird ihnen **in einem eigenen Abschnitt** unter «Meine Kompetenzraster» angezeigt.
Die Anzahl der offenen Einladungen werden in der Übersicht via Abzeichen angezeigt.



Ansicht «Berufsbildner/innen» - Übersicht der Fremdeinschätzungen

Wie funktioniert das Kompetenzraster auf Konvink?

Messe deine Kompetenzen und lass dich von Drittpersonen dazu einschätzen. Wie dies auf Konvink einfach und schön funktioniert, zeigen wir dir hier. Mit dem Anleitungsvideo stellen wir dir die wichtigsten Funktionen vor. Schau mal kurz rein!

Anleitungsvideo

Fremdeinschätzungen durchführen 2

1. Lehrjahr EFZ

Fremdeinschätzungen bearbeiten, ansehen, herunterladen und löschen 2

Offene Fremdeinschätzungen

Einladung von Mia Muster vom 21.11.2025, Status: offen

Starten Ablehnen

Einladung von Zada Yilmaz vom 21.11.2025, Status: in Bearbeitung

Fortfahren PDF Ablehnen

Abgeschlossene Fremdeinschätzungen

	Ansehen	PDF	Löschen
Einladung von Mia Muster, abgeschlossen am 04.12.2024	🔍	📄	🗑️
Einladung von Mia Muster, abgeschlossen am 31.10.2025	🔍	📄	🗑️
Einladung von Mia Muster, abgeschlossen am 18.11.2025	🔍	📄	🗑️

2. Lehrjahr EFZ

Fremdeinschätzungen bearbeiten, ansehen, herunterladen und löschen

Im Abschnitt «Fremdeinschätzungen durchführen» sehen die Berufsbildenden alle offene Fremdeinschätzungen pro Kompetenzraster. Sie können diese hier starten, resp. angefangene Fremdeinschätzungen fortfahren und abschliessen oder diese auch ablehnen.

Ausserdem werden hier pro Kompetenzraster auch die abgeschlossenen Fremdeinschätzungen angezeigt und können hier angesehen und gelöscht werden (für die lernenden Personen bleiben diese jedoch weiterhin sichtbar, sofern die lernende Person die Fremdeinschätzung nicht auch bei sich löscht).

Wichtig: Fremdeinschätzungen können hier nicht miteinander verglichen werden. Dies ist nur im Ausbildungscockpit pro lernende Person möglich!



Ansicht «Berufsbildner/innen» - Kompetenzraster zur Voransicht




Wie funktioniert das Kompetenzraster auf Konvink?

Messe deine Kompetenzen und lass dich von Drittpersonen dazu einschätzen. Wie dies auf Konvink einfach und schön funktioniert, zeigen wir dir hier. Mit dem Anleitungsvideo stellen wir dir die wichtigsten Funktionen vor. Schau mal kurz rein!

Anleitungsvideo

Fremdeinschätzungen durchführen 2

Kompetenzraster zur Voransicht

1. Lehrjahr EFZ	<div>Voransicht</div> <div></div> <div>anzeigen</div>
2. Lehrjahr EFZ	<div></div> <div>anzeigen</div>
3. Lehrjahr EFZ	<div></div> <div>anzeigen</div>

Im Abschnitt «Kompetenzraster zur Voransicht» haben Berufsbildende die Möglichkeit die **Kompetenzraster von ihren Lernenden in der Voransicht anzuschauen** und sich einen Überblick über die entsprechenden Leitfragen zu verschaffen. Selbsteinschätzungen sind hier nicht möglich.

Wichtig: Bestehende Selbsteinschätzungen von Berufsbildner/innen auf Kompetenzrastern aus den Ausbildungen von ihren Lernenden werden mit dem Release gelöscht.



Ansicht «Berufsbildner/innen» - Eigene Kompetenzraster

NAVIGATOR

DASHBOARD

MEIN PORTFOLIO

PROFIL

SUPPORT

ABMELDEN

KONVINK

Zurück

Hoch

Meine Kompetenzraster

Schätze deine Kompetenzen ein! Klicke dich dazu durch das Kompetenzraster eines Fachbereiches und halte fest, was du bereits gut kannst. Mache gleichzeitig deine Kompetenzlücken ausfindig, die du schliessen möchtest. Du kannst jederzeit deine Kolleg/innen oder deine vorgesetzte Personen zu einer Fremdeinschätzung einladen. Gleiche dein «Kompetenzbild» mit der Fremdeinschätzung ab und hole dir somit eine treffsichere Einschätzung um dich weiter zu entwickeln. Wiederhole deine Einschätzung zu einem späteren Zeitpunkt und dokumentiere somit deine Könnerschaft.

Wie funktioniert das Kompetenzraster auf Konvink?

Messe deine Kompetenzen und lass dich von Drittpersonen dazu einschätzen. Wie dies auf Konvink einfach und schön funktioniert, zeigen wir dir hier. Mit dem Anleitungsvideo stellen wir dir die wichtigsten Funktionen vor. Schau mal kurz rein!

Anleitungsvideo

Meine Kompetenzraster

Fremdeinschätzungen durchführen 2

Kompetenzraster zur Voransicht

Wenn Berufsbildner/innen selbst auch einen Kurs/Lehrgang auf Konvink absolvieren und im Rahmen dieses Bildungsangebots Kompetenzraster zur Bearbeitung aufgeschaltet haben, werden diese in einem zusätzlichen Abschnitt «Meine Kompetenzraster» angezeigt und können dort, wie auf Folie 4-6 beschrieben, bearbeitet werden.



Moderne, kompetenzorientierte Lernangebote für die berufliche Bildung. Damit Wissen zu Können werden kann. Genau darum geht es Konvink.