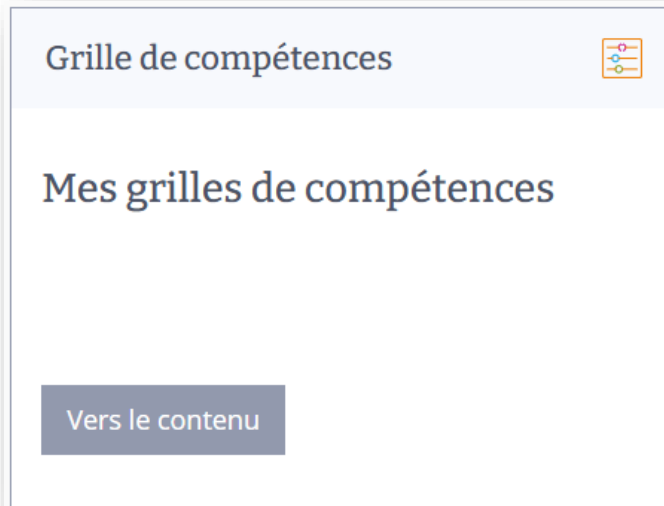


**Du nouveau sur la grille de compétences !**

**Optimisation de la visualisation – Clarté améliorée**

## Situation initiale



Le module « Mes grilles de compétences » est l'un des outils les plus utilisés sur Konvink.

Chaque année, **plusieurs dizaines de milliers d'auto-évaluations et d'évaluations externes** sont réalisées par différents groupes cibles sur Konvink.

Une raison suffisante pour en examiner de près l'accès et la clarté et les optimiser en fonction des différents groupes cibles.

La refonte améliore la **clarté de « Mes grilles de compétences »** pour les personnes en formation et les formateurs et formatrices, et garantit une **utilisation plus intuitive** de l'outil.



# Aperçu des optimisations



## Pour les personnes en formation :

- Les actions par grille de compétences peuvent désormais être consultées directement au niveau supérieur dans « Mes grilles de compétences ». Cela permet d’avoir une vue d’ensemble claire et d’éviter des clics compliqués.
- Pour chaque grille de compétences, l’état actuel et l’aperçu des auto-évaluations et des évaluations externes peuvent être rapidement consultés et visualisés à un endroit centralisé.

## Pour les formateurs et formatrices

- Les invitations des personnes en formation sont clairement affichées dans une section distincte. Les formateurs et formatrices peuvent ainsi consulter à tout moment les évaluations externes en cours, commencées et terminées pour chaque grille de compétences.
- Les grilles de compétences de vos personnes en formation ne peuvent désormais être consultées qu’en prévisualisation.

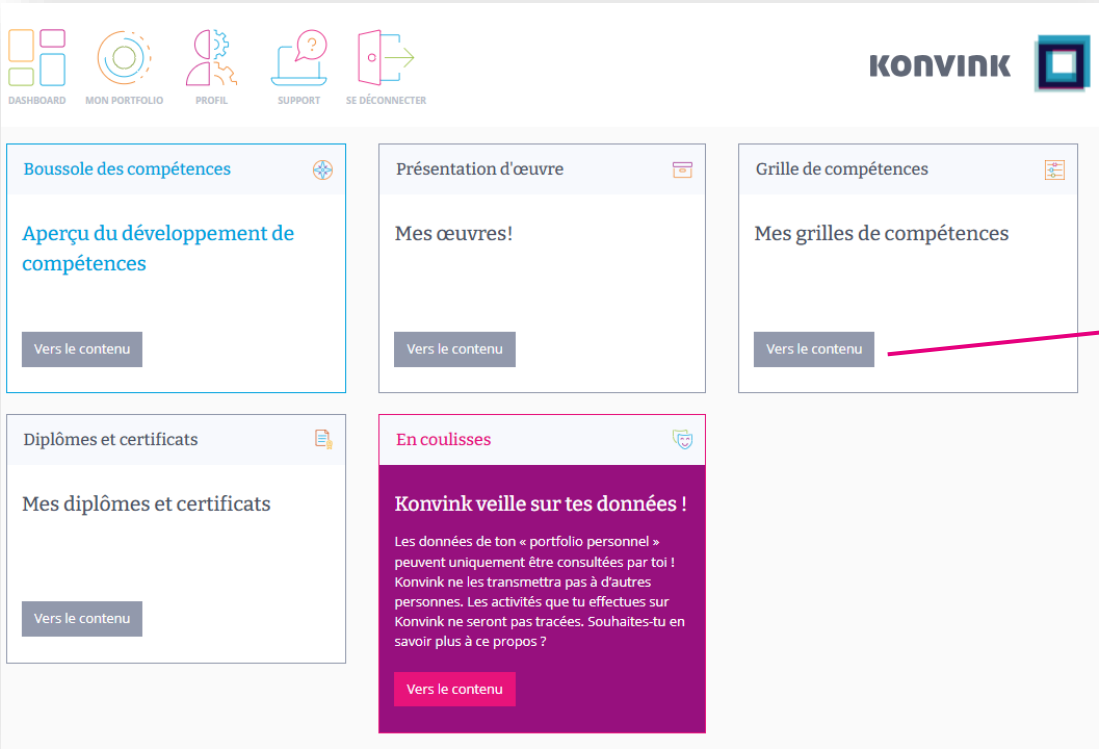
Plus aucune auto-évaluation n’est possible. Cela permet d’éviter les confusions, c’est-à-dire que les évaluations externes ne soient enregistrées comme des auto-évaluations pour les personnes en formation.



# Visualisation « Personne en formation »



# Visualisation « Personne en formation » - Aperçu



En tant que personne en formation, je vois désormais directement toutes les actions pertinentes qui sont à ma disposition pour chaque grille de compétences au niveau supérieur sous « Mes grilles de compétences ».



# Visualisation « Personne en formation » - Fonctions

Comment fonctionne la grille de compétences sur Konvink ?

Mesure tes compétences et fais-les évaluer par des tiers. Nous te montrons ici comment cela fonctionne très simplement sur Konvink. Avec les instructions vidéo, nous te présentons les principales fonctionnalités. Jette un œil !

Instructions vidéo

Mes grilles de compétences

1re année d'apprentissage CFC

1

Auto-évaluations

Poursuivre

2

Évaluations externes

Inviter / Vérifier

3

Visualiser, télécharger, comparer ou supprimer les évaluations existantes

Évaluations terminées

☐ Auto-évaluation du 11 déc. 2024

Voir

PDF

Supprimer

☐ Évaluation externe par Maya Gerber, du 11 déc. 2024

Voir

PDF

Supprimer

☐ Évaluation externe par Mario Moretti, du 11 déc. 2024

Voir

PDF

Supprimer

Comparer les évaluations

Évaluations ouvertes

Auto-évaluation du 10 jul. 2025, Statut: En cours de traitement

2e année d'apprentissage CFC

Visualiser, télécharger, comparer ou supprimer les évaluations existantes

Auto-évaluations

Évaluations externes

Pour chaque grille de compétences, je peux effectuer les trois actions suivantes directement au niveau supérieur :

- 1. Commencer ou poursuivre l’auto-évaluation.  
*(Une nouvelle auto-évaluation ne peut être lancée que s’il n’y a pas d’auto-évaluation en cours ou terminée.)*
- 2. Inviter une personne à une évaluation externe.
- 3. Visualiser, comparer ou supprimer les évaluations existantes.

# Visualisation « Personne en formation » - Créer et gérer des invitations à l'évaluation externe

Comment fonctionne la grille de compétences sur Konvink ?

Mesure tes compétences et fais-les évaluer par des tiers. Nous te montrons ici comment cela fonctionne très simplement sur Konvink. Avec les instructions vidéo, nous te présentons les principales fonctionnalités. Jette un oeil !

Instructions vidéo

Mes grilles de compétences

Auto-évaluations

Evaluations externes

1re année d'apprentissage CFC

Poursuivre

Inviter / Vérifier

Visualiser, télécharger, comparer ou supprimer les évaluations existantes

Évaluations terminées

Auto-évaluation du 11 déc. 2024

Évaluation externe par Maya Gerber, du 11 déc. 2024

Évaluation externe par Mario Moretti, du 11 déc. 2024

Voir

PDF

Supprimer

Comparer les évaluations

Évaluations ouvertes

Auto-évaluation du 11 juil. 2025, Statut: En cours de traitement

Évaluation externe par Mario Moretti, du 13 juil. 2025, Statut: ouvert

Les évaluations externes « ouvertes » ou « commencées » sont affichées sous « Visualiser, comparer ou supprimer les évaluations existantes » dans la section « Évaluations ouvertes ».

Invitation pour une évaluation externe

Sélectionne ta formatrice ou saisis les données de la personne que tu souhaites inviter à participer à l'évaluation externe.

Formateur ou formatrice

Maya Gerber

Salutation

Madame

Prénom

Maya

Nom

Gerber

E-mail

maya.gerber@konvink.ch

Confirmer l'e-mail

maya.gerber@konvink.ch

Inviter

Annuler

Invitations ouvertes

Tu vois ici toutes les personnes qui ont encore une « invitation ouverte » pour une évaluation externe. Tu peux retirer ton invitation si nécessaire.

Invitation à Mario Moretti, du 13 juil. 2025, Statut: ouvert

Retirer l'invitation

Sous « **Inviter à une évaluation externe** », il est possible d'inviter des personnes à participer à une évaluation externe.

Désormais, les **formateurs et formatrices** qui sont connectés à la personne en formation via le cockpit de formation peuvent être **sélectionnés et invités directement via un menu déroulant**.

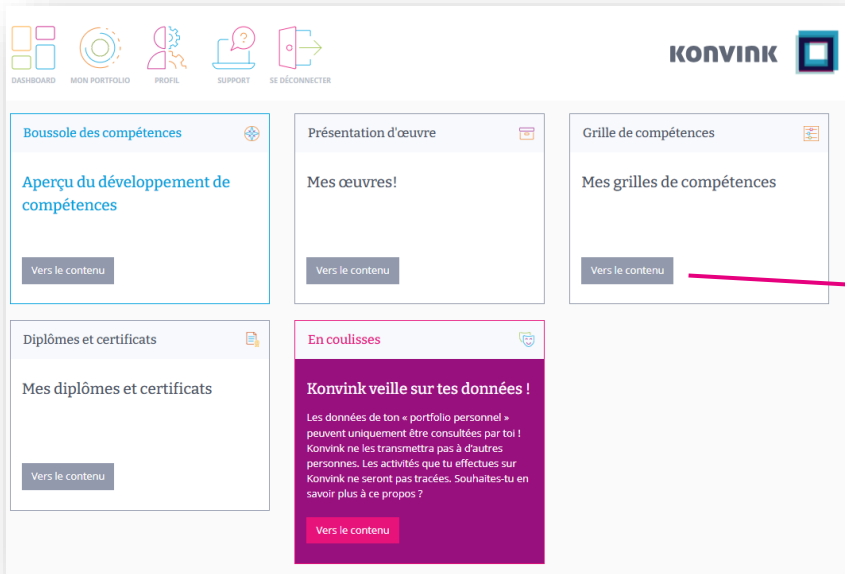
Les **invitations ouvertes** sont également affichées dans cette section. Celles-ci peuvent être **retirées ici**, à condition qu'elles ne soient pas encore terminées.

# Visualisation « Formateurs et formatrices »





# Visualisation « Formateurs et formatrices » - Aperçu



Les formateurs et formatrices peuvent désormais ouvrir la grille de compétences des personnes en formation uniquement en prévisualisation et ne peuvent plus procéder à une auto-évaluation.

Les invitations ouvertes à l'évaluation externe de vos personnes en formation sont affichées dans une section distincte sous « Mes grilles de compétences ».

Le nombre d'invitations ouvertes est affiché dans l'aperçu via des insignes.



# Visualisation « Formateurs et formatrices » - Aperçu des évaluations externes

Comment fonctionne la grille de compétences sur Konvink ?

Mesure tes compétences et fais-les évaluer par des tiers. Nous te montrons ici comment cela fonctionne très simplement sur Konvink. Avec les instructions vidéo, nous te présentons les principales fonctionnalités. Jette un œil !

Instructions vidéo

Effectuer des évaluations externes 2

1re année d'apprentissage CFC

Modifier, consulter, télécharger et supprimer des évaluations externes 2

Évaluations externes ouvertes

Invitation de Mia Muster le 21 nov. 2025, Statut: ouvert

DémarrerRejeter

Invitation de Zada Yilmaz le 21 nov. 2025, Statut: En cours de traitement

ContinuerPDFRejeter

Évaluations externes terminées

VoirPDFSupprimer

Invitation par Mia Muster, terminé le 4 déc. 2024

🔍📄🗑️

Invitation par Mia Muster, terminé le 31 oct. 2025

🔍📄🗑️

Invitation par Mia Muster, terminé le 18 nov. 2025

🔍📄🗑️

2e année d'apprentissage CFC

Modifier, consulter, télécharger et supprimer des évaluations externes

Dans la section « Réaliser des évaluations externes », les formateurs et formatrices voient toutes les évaluations externes ouvertes pour chaque grille de compétences. Vous pouvez les démarrer ici, poursuivre et terminer les évaluations externes commencées ou même les refuser.

De plus, les évaluations externes terminées sont également affichées ici pour chaque grille de compétences et peuvent être consultées et supprimées (elles restent toutefois visibles pour les personnes en formation, à condition que la personne en formation ne supprime pas l'évaluation externe également de son compte).

**Important :** les évaluations externes ne peuvent pas être comparées entre elles ici. Cela n'est possible que dans le cockpit de formation par personne en formation !

# Visualisation « Formateurs et formatrices » - Grille de compétences en prévisualisation

Comment fonctionne la grille de compétences sur Konvink ?

Mesure tes compétences et fais-les évaluer par des tiers. Nous te montrons ici comment cela fonctionne très simplement sur Konvink. Avec les instructions vidéo, nous te présentons les principales fonctionnalités. Jette un œil !

Instructions vidéo

Effectuer des évaluations externes 2

Grille de compétences en prévisualisation

1re année d'apprentissage CFC	<div>Prévisualisation</div> <div></div> <div>afficher</div>
2e année d'apprentissage CFC	<div></div> <div>afficher</div>
3eme année d'apprentissage CFC	<div></div> <div>afficher</div>

Dans la section « Grille de compétences en prévisualisation », les formateurs et formatrices ont la possibilité de **consulter les grilles de compétences de leurs personnes en formation en prévisualisation** et d’obtenir un aperçu des questions principales correspondantes. Les auto-évaluations ne sont pas possibles ici.

**Important :** les auto-évaluations existantes des formateurs et formatrices sur les grilles de compétences issues des formations de leurs personnes en formation seront supprimées lors de la mise à jour.



# Visualisation « Formateurs et formatrices » - Propres grilles de compétences



Si les formateurs et formatrices suivent eux-mêmes un cours/une formation sur Konvink et ont mis en ligne des grilles de compétences à modifier dans le cadre de cette offre de formation, celles-ci s'affichent dans une section supplémentaire intitulée « Mes grilles de compétences » et peuvent y être modifiées comme décrit aux diapositives 4 à 6.



Offres d'apprentissage modernes et orientées sur les compétences pour la formation professionnelle. Pour que la connaissance devienne une compétence. C'est précisément ce qu'est Konvink.