

Ausbildungsplanung

Im Überblick

Juni 2024

Wissen fürs Können.



Ausbildungsplanung im Überblick

Alle deine Praxisaufträge auf einen Blick!

Hier bekommst du einen Überblick zu all deinen Praxisaufträgen. Diese sind nach Lehrjahren sortiert. Die So siehst du auf einen Blick, welche Aufgaben im jeweiligen Lehrjahr noch zu erledigen sind.

Die Bearbeitung der einzelnen Praxisaufträge findet im jeweiligen Kompetenzfeld statt. Hier ist lediglich die Übersicht dargestellt.

Wenn Sie die Ausbildungsplanung für Ihre Lernenden lieber im Excel vornehmen, so können Sie sich hier die entsprechende Vorlage herunterladen. Sobald Sie alle Daten wie Abgabetermine und Abteilungen in das Excel eingetragen haben, können Sie die Datei importieren. Damit werden alle Angaben automatisch in den Kompetenzkompass übernommen. Dieses Vorgehen empfehlen wir auch, wenn Sie mehrere Lernenden mit der gleichen oder ähnlichen Ausbildungsplanung betreuen.

Excel-Vorlage herunterladen Datei importieren oder hier herein ziehen

1. Lehrjahr

	Standardansicht	Planungsansicht			
	Zu erledigen bis	Praxisauftrag	Handlungskompetenz		
			Werk		
			erstellt		
			geprüft		
Kundin oder Kunde mit medizinischem Problem beraten und klinische Alarmzeichen erfassen	25.03.2024				
Recommander et vendre un médicament délivré sans ordonnance pour soulager des troubles fréquents	<input type="text" value="Datum eintragen"/>				
d6: Anspruchsvolle Beratungsgespräche in der Fremdsprache gestalten (Option «Fremdsprache»)	<input type="text" value="Datum eintragen"/>				
d6 : Mener un entretien de réclamation avec succès dans une langue étrangère (option « langue étrangère »)	<input type="text" value="Datum eintragen"/>				

2. Lehrjahr

	Standardansicht	Planungsansicht	
	Zu erledigen bis	Abteilung/Bereich	Betreuung
Kunden empfangen	25.03.2024	<input type="text" value="Abteilung / Bereich eingeben"/>	<input type="text" value="Betreuung eingeben"/>
Reklamationen entgegennehmen	25.10.2024	<input type="text" value="Abteilung / Bereich eingeben"/>	Hans-Peter Mustmeier
Projekte ausführen	<input type="text" value="Datum eintragen"/>	Logistics & Transportation Science	<input type="text" value="Betreuung eingeben"/>
Projekte ausführen	<input type="text" value="Datum eintragen"/>	Marketing Operations	Marie-Sophie Flüglistaller-Marthaler

3. Lehrjahr








	Standardansicht	Planungsansicht			
	Zu erledigen bis	Praxisauftrag	Handlungskompetenz		
			Werk		
			erstellt		
			geprüft		
Kundin oder Kunde mit medizinischem Problem beraten und klinische Alarmzeichen erfassen	25.03.2024				
Recommander et vendre un médicament délivré sans ordonnance pour soulager des troubles fréquents	<input type="text" value="Datum eintragen"/>				
d6: Anspruchsvolle Beratungsgespräche in der Fremdsprache gestalten (Option «Fremdsprache»)	<input type="text" value="Datum eintragen"/>				
d6 : Mener un entretien de réclamation avec succès dans une langue étrangère (option « langue étrangère »)	<input type="text" value="Datum eintragen"/>				

– Ausbildungsplanung in den Kompetenzkompass integriert

– Alle bereits geplanten Termine werden übernommen



Ausbildungsplanung [1] Standardansicht

1. Lehrjahr	Standardansicht		Planungsansicht		
	Zu erledigen bis	Praxisauftrag	Handlungskompetenz	Werk erstellt	geprüft
Kundin oder Kunde mit medizinischem Problem beraten und klinische Alarmzeichen erfassen	25.03.2024				
Recommander et vendre un médicament délivré sans ordonnance pour soulager des troubles fréquents	<input type="text" value="Datum eintragen"/>				
d6: Anspruchsvolle Beratungsgespräche in der Fremdsprache gestalten (Option «Fremdsprache»)	<input type="text" value="Datum eintragen"/>				
d6 : Mener un entretien de réclamation avec succès dans une langue étrangère (option « langue étrangère »)	<input type="text" value="Datum eintragen"/>				

NEUE FUNKTIONEN

- Abgabedatum kann von Berufsbildner/in oder Lernender erfasst werden 1
- Praxisaufträge nach Datum sortierbar 2
- Praxisauftrag direkt einsehbar 3
- Direkter Link zum erstellten Werk 4
- Spalte für Berufsbildner/in wenn «Werk geprüft» 5
- Alle Praxisaufträge pro Lehrjahr zum Download 6



Ausbildungsplanung [2] Planungsansicht

NEUE FUNKTIONEN

– Textfeld für «Abteilung/Bereich» 1

– Textfeld für «Betreuung» 2

– Feld kann von Berufsbildner/in oder Lernender erfasst werden

Einfacher Wechsel zwischen Standard- und Planungsansicht

Standardansicht
Planungsansicht

	Zu erledigen bis	Abteilung/Bereich	Betreuung
Praxisaufträge herunterladen			
Kunden empfangen	25.03.2024	<input type="text" value="Abteilung / Bereich eingeben"/>	<input type="text" value="Betreuung eingeben"/>
Reklamationen entgegennehmen	25.10.2024	<input type="text" value="Abteilung / Bereich eingeben"/>	<input type="text" value="Hans-Peter Mustmeier"/>
Projekte ausführen	<input type="text" value="Datum eintragen"/>	<input type="text" value="Logistics & Transportation Science"/>	<input type="text" value="Betreuung eingeben"/>
Projekte ausführen	<input type="text" value="Datum eintragen"/>	<input type="text" value="Marketing Operations"/>	<input type="text" value="Marie-Sophie Flüglistaller-Marthaler"/>



Ausbildungsplanung [3] Excel-Tabelle

Alle deine Praxisaufträge auf einen Blick!

Hier bekommst du einen Überblick zu all deinen Praxisaufträgen. Diese sind nach Lehrjahren sortiert. Die So siehst du auf einen Blick, welche Aufgaben im jeweiligen Lehrjahr noch zu erledigen sind.

  Die Bearbeitung der einzelnen Praxisaufträge findet im jeweiligen Kompetenzfeld statt. Hier ist lediglich die Übersicht dargestellt.

Wenn Sie die Ausbildungsplanung für Ihre Lernenden lieber im Excel vornehmen, so können Sie sich hier die entsprechende Vorlage herunterladen. Sobald Sie alle Daten wie Abgabetermine und Abteilungen in das Excel eingetragen haben, können Sie die Datei importieren. Damit werden alle Angaben automatisch in den Kompetenzkompass übernommen. Dieses Vorgehen empfehlen wir auch, wenn Sie mehrere Lernenden mit der gleichen oder ähnlichen Ausbildungsplanung betreuen.

Excel-Vorlage herunterladen

Datei importieren

oder hier herein ziehen

NEU FUNKTIONEN

- Ausbildungsplanung steht auch als Excel-Tabelle im Download zur Verfügung
- Ausgefülltes Excel kann pro Lernenden importiert werden
- Das heißt alle Daten (Termine, Betreuung, ...) werden direkt in die Applikation übernommen
- Excel kann bei Bedarf jederzeit aktualisiert werden (d.h. neu herunterladen – anpassen – und wieder importieren)



Konvink ist vielseitig –
und bietet Lösungen für alle
Kundengruppen

Fixfertige, digitale Lernangebote für die Berufsbildung
und die innerbetriebliche Aus- und Weiterbildung.