



Überbetriebliche Kurse – Präsenztage 1

Lernumgebung Konvink kennenlernen

Arbeitsanleitung «Vorbereitungsauftrag auf ÜK-Tag 1»

Ausgangslage

Während Ihrer Ausbildung werden Sie viel mit der digitalen Lernumgebung «Konvink» arbeiten. In der Berufsfachschule haben Sie Konvink vermutlich bereits kennengelernt. Damit wir im ÜK direkt loslegen können, sollten Sie vor dem ÜK sicherstellen, dass Sie Zugang zur Lernumgebung haben.

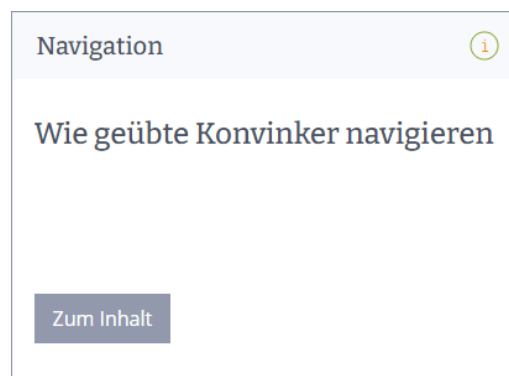
Aufgabenstellung

Schritt 1 Loggen Sie sich unter <https://www.konvink.ch/login/> mit Ihrem persönlichen Login auf Konvink ein.

Schritt 2 Vervollständigen Sie Ihr persönliches Profil («Mein Profil»), falls Sie das noch nicht in der Berufsfachschule gemacht haben:

- Ihre Personalien überprüfen
- Fehlende Informationen über sich ergänzen, die Ihnen wichtig erscheinen
- Ein Porträt von sich hochladen als Foto

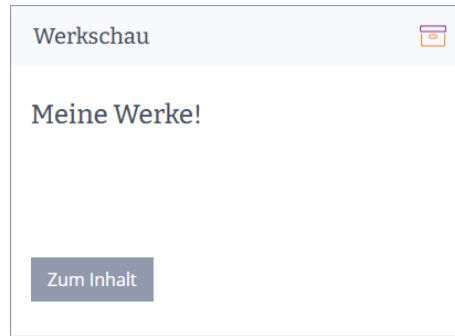
Schritt 3 Gehen Sie auf Ihr Dashboard. Schauen Sie dort das Anleitungsvideo «Wie geübte Konvinker navigieren» an.





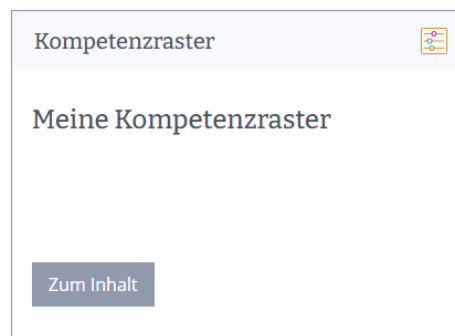
Schritt 4

Gehen Sie zu Ihrem Persönlichen Portfolio.
Klicken Sie danach in die Box «Meine Werke!».



Schauen Sie sich das Anleitungsvideo zum Erstellen eines Werks «Wie funktioniert das mit den Werken auf Konvink?» an. Sie finden das Video oben links unter «Anleitungsvideo, Suchen & mehr».

Klicken Sie danach in die Box «Meine Kompetenzraster».



Schauen Sie sich auch dort das Anleitungsvideo zum Kompetenzraster «Wie funktioniert das Kompetenzraster auf Konvink?» an.

Schritt 5

Setzen Sie Stickies bei folgenden Themen:

- Übersicht ÜK
- Lerneinheiten und E-Testings
- Ihre Unterlagen für den ÜK in Ihrem Klassenbereich

Schritt 6

Schmökern Sie durch die verschiedenen Boxen auf Konvink und verschaffen Sie sich einen Überblick. Ordnen Sie die Boxen nach Ihren Bedürfnissen an.

- Was verbirgt sich hinter welcher Box?
- Für was ist welche Box geeignet?

Schritt 7

Halten Sie Fragen und Unklarheiten im Zusammenhang mit Konvink fest und bringen Sie sie in den ÜK ein.



Kauffrau/Kaufmann EFZ Dienstleistung und Administration (DA)
Employé-e de commerce CFC Services et administration (SA)
Impiegata/impiegato di commercio AFC Servizi e amministrazione (SA)

Erwartungen

- Sie können sich selbstständig auf Konvink einloggen.
- Sie finden sich auf Konvink zurecht.
- Sie haben Ihr Persönliches Profil vervollständigt, falls Sie das noch nicht in der Berufsfachschule gemacht haben.
- Sie haben sich offene Fragen sowie Unklarheiten notiert.

Organisation

Zeit: 30 Minuten

Arbeitsweise: Einzelarbeit; vor dem ersten ÜK-Tag

Hilfsmittel: Internetzugang, Laptop/PC, Drucker